

Ø 10 mm

Raccords rapides Magnum - très gros débit

## Coupleurs Série 1500

Poids 140 &lt; 190 gr.

## Technologie

> Raccord automatique à bague utilisant un système à 6 billes en acier inox :  
- étanchéité optimale.

## Matériaux

- > Guide d'embout en laiton nickelé.
- > Corps de raccord en laiton nickelé.
- > Bague en laiton nickelé.
- > Bague interne guide embout en laiton.
- > Clapet en laiton.
- > Billes en acier inox.
- > Joints toriques en caoutchouc résistants aux huiles.

## Connexion facile

> Connexion et déconnexion rapide par bague coulissante.

## Utilisation

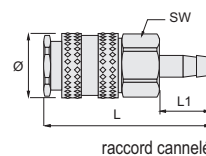
> Pour la connexion et l'alimentation d'outils air comprimé nécessitant un très gros débit d'air :  
- Clé à chocs 3/4" et 1 pouce  
- Meuleuse 230 mm...

## RAC 1500




Référence	Emb./qté	Tuyau	Passage	L	Ø	L1	SW
369 000 369 004	vrac/10 cavalier/1	Øint. 13 mm	10 mm	74	28	25	24

Livré avec collier de serrage Ø 21

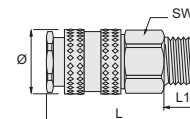


raccord cannelé

## RAC 1550




Référence	Emb./qté	Filetage	Passage	L	Ø	L1	SW
369 100 369 104	vrac/10 blister/1	3/8" BSP	10 mm	61,5	28	11,5	24



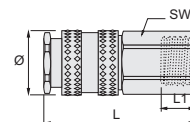
raccord fileté

## RAC 1560

Nouveau



Référence	Emb./qté	Tarudage	Passage	L	Ø	L1	SW
369 200 369 204	vrac/10 blister/1	3/8" BSP	10 mm	58	28	11,5	24



raccord taraudé

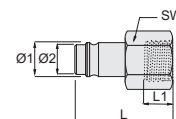
## Embouts Série 1500

## RAC 1511

Nouveau



Référence	Emb./qté	Tarudage	Passage	L	Ø1	Ø2	L1	SW
369 700 369 704	vrac/10 blister/1	3/8" BSP	10 mm	39	15	13,1	11,5	22



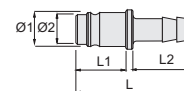
raccord taraudé

## RAC 1513



Référence	Emb./qté	Tuyau	Passage	L	Ø1	Ø2	L1	L2
369 500 369 504	vrac/10 cavalier/1	Øint. 13 mm	10 mm	49,5	15	13,1	21,5	25

Livré avec collier de serrage

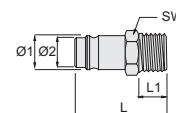


raccord cannelé

## RAC 1514



Référence	Emb./qté	Filetage	Passage	L	Ø1	Ø2	L1	SW
369 600 369 604	vrac/10 blister/1	3/8" BSP	10 mm	39	15	13,1	11,5	17



raccord fileté