

Ø5,5 mm Raccords rapides Iso

Sortie double rapide iso - série 500

Nouveau



**A visser
ou rapide**

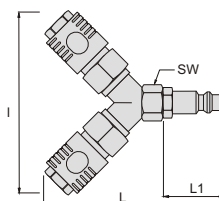
Kit de raccordement rapide prémonté

- > 2 Coupleurs Iso RAC 555 (1/4" Mâle)
- > 1 Rac Y (3 x 1/4" Femelle)
- > 1 Embout Iso RAC 514 (1/4" Mâle)



Référence	Emballage/qté	Nb sorties	Passage	I	L	L1	SW
364 004	cavalier/1	2	5,5 mm	97	91	28	17

Livré avec 1 réduction D : 1/2" M - 3/8 F et 1 mamelon B : 1/4 M - 3/8 M



Ø7,2 mm Raccords rapides gros débit

Sortie double rapide gros débit - série 1000


Nouveau



**A visser
ou rapide**

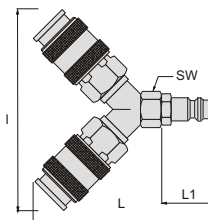
Kit de raccordement rapide gros débit pré-monté

- > 2 Coupleurs UNI gros débit RAC 1055 (1/4" Mâle)
- > 1 Rac Y (3 x 1/4" Femelle)
- > 1 Embout gros débit RAC 1014 (1/4" Mâle)




Référence	Emballage/qté	Nb sorties	Passage	I	L	L1	SW
366 904	cavalier/1	2	7,2 mm	104	92,5	26	17

Livré avec 1 réduction D : 1/2" M - 3/8 F et 1 mamelon B : 1/4 M - 3/8 M




zone PRO

Exemples de raccordements sur cuve compresseur



A visser sur sortie cuve compresseur



Sur sortie rapide cuve compresseur



A visser sur sortie régulée cuve compresseur



Sur sortie rapide régulée cuve compresseur